

Přihlášení do Bakalářů

Omlouvání absence


Obsah

Přihlášení do bakalářů – PC	3
Přihlášení do bakalářů – mobil	9
Omlouvání absence – PC	17
Omlouvání absence – mobil	22

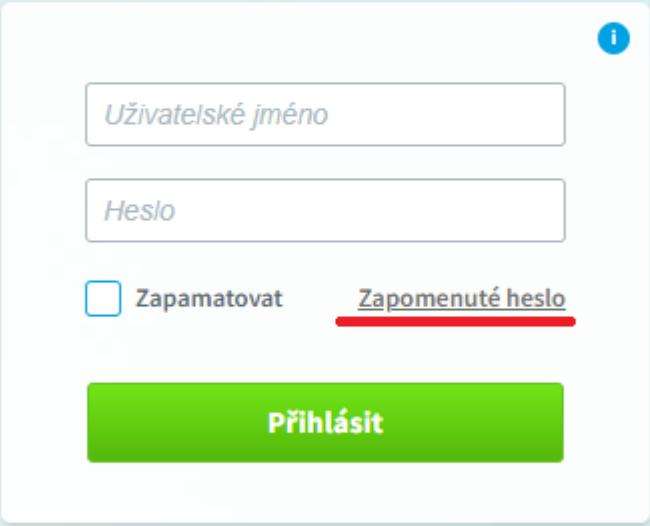
Přihlášení do bakalářů – PC


Při prvním přihlášení do Bakalářů je začínáte přes webový prohlížeč (Google Chrome, Microsoft Edge ...)

Zadáte do prohlížeče webovou adresu školy www.souhlubos.cz a klikněte na ikonu Bakaláři



Otevře se přihlašovací tabulka a kliknete na zapomenuté heslo





 **BAKALÁŘI**

Střední odborné učiliště, Hluboš 178


Zapamatovat [Zapomenuté heslo](#)

Přihlásit

Vyzkoušejte aplikaci Bakaláři na svém chytrém telefonu

Vložíte emailovou adresu, kterou jste zadávali s přihláškou, případně, která byla zadána učitelem, co nahlásil(a) váš syn (dcera)



BAKALÁŘI

Přihlašovací údaje

Pokud jste zapomněli heslo, nebo Vám správce systému dosud žádné heslo nepřidělil, **zadejte svou e-mailovou adresu, kterou u Vás eviduje škola.** Na tuto adresu Vám bude zaslána zpráva s instrukcemi pro změnu hesla.

Pokračovat





Pokud vše proběhlo bez problému, objeví se tato hláška a vy pokračujte do emailu


E-mail byl úspěšně odeslán na Vaši adresu. Dále pokračujte podle instrukcí z tohoto e-mailu.

V případě neúspěchu se objeví tato hláška a třídní učitel musí zkontrolovat správnost zadaného emailu.

Zadaný e-mail nebyl v databázi školy nalezen. Zadejte e-mail, který jste poskytli škole pro komunikaci. Pokud problém trvá, kontaktujte správce systému Bakaláři ve Vaší škole nebo třídního učitele.

Opíšete si (zapamatujete si) přihlašovací jméno, a kliknete na odkaz pro změnu hesla.

Přesunout ▾ Označit ▾ Spam  Smazat  Odpovědět  Odpovědět všem  Přeposlat

 **bakalari@souhlobos.cz**
BAKALÁŘI - změna hesla
Dnes 25. 11. 2015, 7:25:45
Komu: holcek@seznam.cz
☆

Vážený uživateli,

byla zaregistrována žádost o změnu hesla do systému Bakaláři:

uživatel: rodiče - Karel Čtvrtý
Přihlašovací jméno: 901341axdc

Pro změnu hesla pokračujte kliknutím na následující odkaz, nebo tento zkopírujte do adresy prohlížeče:

<http://109.72.8.206:8080/bakaweb/chngpwd.aspx?u=WmlqhrWwEzFyaRcVBzNURF1rC4A2JcSywwkpmYMuAoihnedlifkk>

Toto je automaticky generovaný mail. Neodpovídejte na něj. V případě problémů kontaktujte svého správce systému Bakaláři.


Přihlašovací jméno se skládá z deseti znaků, heslo si zadáte jaké chcete, (mělo by splňovat podmínky složitosti, z důvodu obtížnosti prolomení hesla min. (8 znaků, alespoň jedno velké nebo malé písmeno, alespoň jedna číslice)).

The screenshot shows a web browser window with the following elements:

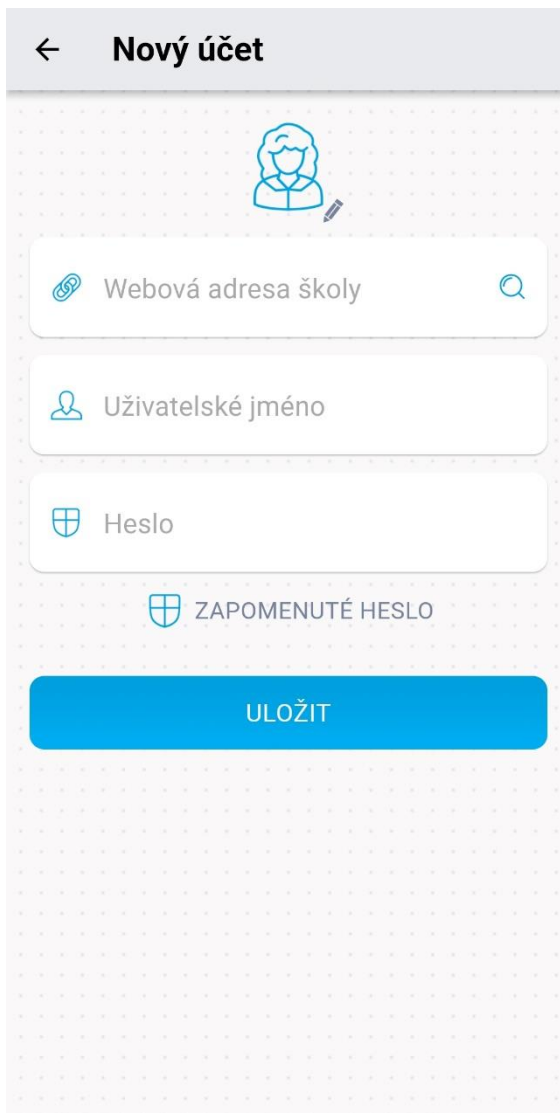
- Browser Tabs:** 'Bakaláři | SOU Hluboš', 'Bakaláři - přihlášení', '(3) Doručené - Seznam Em...', and 'WEB Bakaláři - Přihlašovací údaje'.
- Address Bar:** '109.72.8.206:8080/bakaweb/chngpwd.aspx?u=WmlghrWwEzFyaRcVBzNURF1rC4A2JcSywwkpmuAaoihnedlifkk'.
- Page Header:** 'BAKALÁŘI programy pro školní administrativu' on the left, and 'Střední odborné učiliště, Hluboš 178 1. pololetí šk. roku 2015/16' on the right.
- User Status:** 'uživatel: odhlásit' and 'jméno: nepřihlášen'.
- Main Content:** A box titled 'Změna hesla' (Change Password) containing:
 - Text: 'Zde můžete nastavit své heslo, které použijete pro přihlášení do webové aplikace.'
 - Text: 'login: 901341axdc'.
 - Form: 'zadejte nové heslo:' followed by an input field.
 - Form: 'zadejte heslo znovu:' followed by an input field.
 - Buttons: 'Změnit heslo' and 'Storno'.
- Taskbar:** Windows taskbar with icons for Internet Explorer, File Explorer, VLC, Firefox, Opera, Chrome, and a calculator. System tray shows 'CS', volume, and date '25.11.2015 7:26'.

Přihlášení do bakalářů – mobil


Pro přihlášení do Bakalářů přes mobilní aplikaci je nutné si nejdřív aplikaci stáhnout (android – obchod play, iPhone – app Store)






Po instalaci otevřete aplikaci Bakaláři, pokud jste již aplikaci používali, jenom se musíte přihlásit k novému účtu.





← **Nový účet**



 Webová adresa školy 

 Uživatelské jméno

 Heslo

 ZAPOMENUTÉ HESLO

ULOŽIT

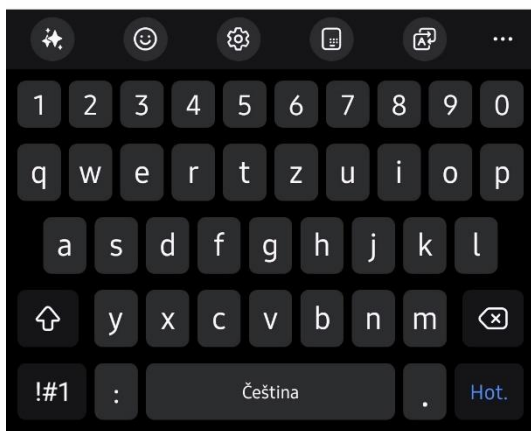
Začnete vyhledáním školy a vložením webové adresy. Pomocí lupy vyhledáte obec, klepnete na „Hluboš“, objeví se odkaz na stránky školy, na který musíte 2x poklepat



(1) Hluboká nad Vltavou >

(1) **Hluboš** >

(1) Praha 5 - Hlubočepy >



<https://souhlobos.bakalari.cz/>

Uživatelské jméno


Heslo



ZAPOMENUTÉ HESLO


ULOŽIT


Po vložení adresy školy ťuknete na zapomenuté heslo


← Nový účet



 <https://souhlubos.bakalari.cz/> 

 Uživatelské jméno

 Heslo

 ZAPOMENUTÉ HESLO

ULOŽIT

Vložíte emailovou adresu, kterou jste zadávali s přihláškou, případně, která byla zadána učitelem, co nahlásil(a) váš syn (dcera)



BAKALÁŘI

Pokud jste zapomněli heslo, nebo Vám správce systému dosud žádné heslo nepřidělil, **zadejte svou e-mailovou adresu, kterou u Vás eviduje škola.** Na tuto adresu Vám bude zaslána zpráva s instrukcemi pro změnu hesla.

Pokračovat

Pokud vše proběhlo bez problému, objeví se hláška a pokračujte do emailu


E-mail byl úspěšně odeslán na Vaši adresu. Dále pokračujte podle instrukcí z tohoto e-mailu.



V případě neúspěchu se objeví tato hláška a třídní učitel musí zkontrolovat správnost zadaného emailu.


Zadaný e-mail nebyl v databázi školy nalezen. Zadejte e-mail, který jste poskytli škole pro komunikaci. Pokud problém trvá, kontaktujte správce systému Bakaláři ve Vaší škole nebo třídního učitele.


Teď se můžete po zadání uživatelského jména a hesla přihlásit do Bakalářů


← **Nový účet**



 <https://souhlobos.bakalari.cz/> 

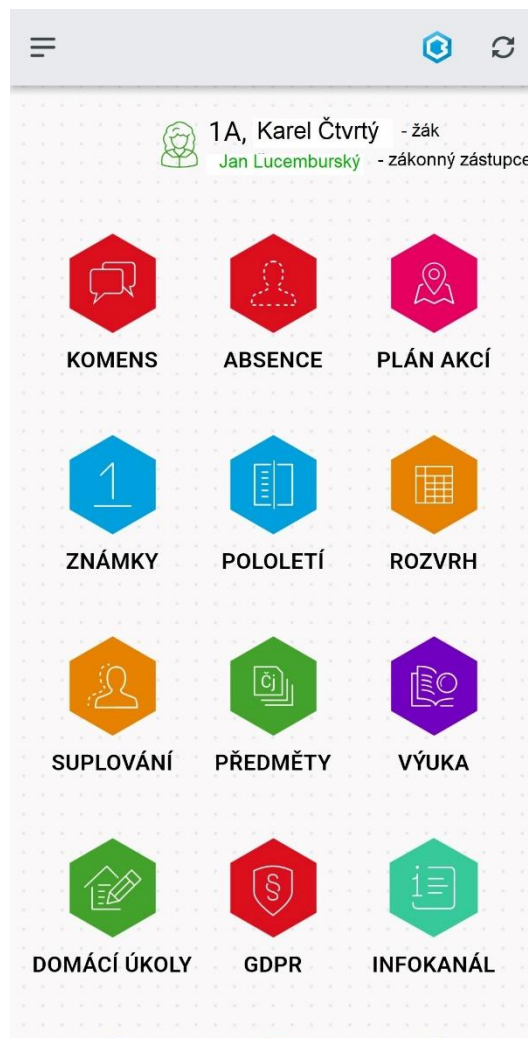
 901341axdc



 ZAPOMENUTÉ HESLO

1 2 3 4 5 6 7 8 9 0
q w e r t z u i o p
a s d f g h j k l
↑ y x c v b n m ↵
!#1 : Čeština . Hot.

Úvodní obrazovka po přihlášení



Omlouvání absence – PC

Při omlouvání absence je zpráva automaticky odesílána třídnímu učiteli a je vyžadováno potvrzení. Po přihlášení vidíte tuto obrazovku. V levé části je ovládací menu, kde si přepínáte mezi jednotlivými kartami.

The screenshot displays the BAKALÁŘI web interface. On the left is a navigation menu with the following items:

- Můj přehled
- 1 Klasifikace
- Výuka
- Osobní údaje
- Plán akcí
- Průběžná absence
- Ankety
- Komens
- Online schůzky
- Dokumenty
- Poradna
- GDPR
- Vzdělávací materiály
- Přístupový systém
- Nástroje
- O aplikaci

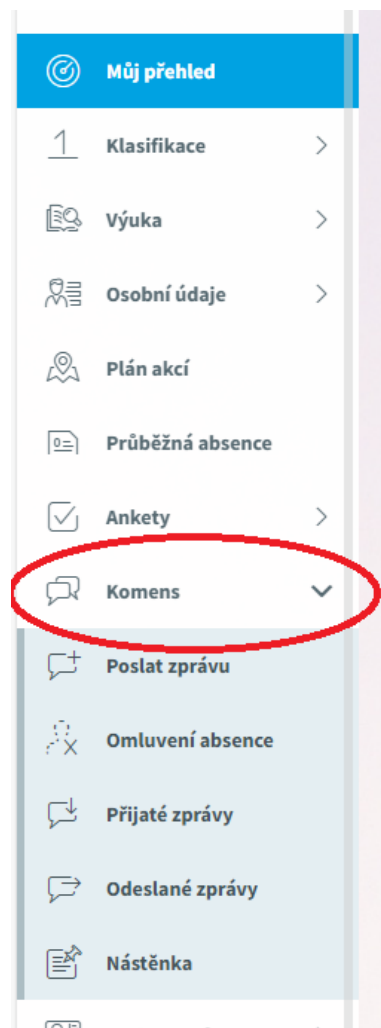
The main content area features several cards:

- Rozvrh hodin**: A table showing the weekly schedule for the week of 3.10.2024.

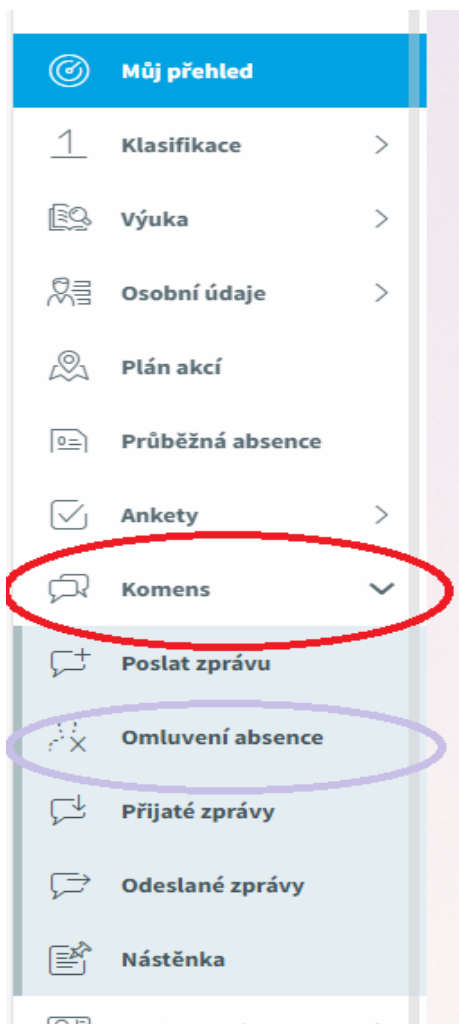
Číslo	Předmět	Učitel	1L	2L	Čas
1	Strojnictví	JL	1L	7:40 - 8:25	
2	Strojnictví	JL	1L	8:30 - 9:15	
3	Strojírenská technologie	PP	1L	9:30 - 10:15	
4	Automobily	PP	1L	10:20 - 11:05	
5	Český jazyk a literatura	LG	1L	11:10 - 11:55	
6	Tělesná výchova	HO1	T-L	12:25 - 13:10	
7	Tělesná výchova	HO1	T-L	13:15 - 14:00	
8	Konec vyučování			14:05	
- Suplování**: A list of substitute teachers for the week of 3.10.2024.

Den	Hodina	Suplování
Čt 3.10.	1. hod	Ješuta Lukáš (KC)
Čt 3.10.	2. hod	Ješuta Lukáš (KC)
Čt 3.10.	6. hod	Holček Lubomír (PU)
Čt 3.10.	7. hod	Holček Lubomír (PU)
- Služby**: Includes a SALMONDO logo and text: "Online nástroj pro efektivní kariérové poradenství".
- Domácí úkoly**: Displays "Žádné domácí úkoly."
- Oznámení**: Displays "Žádné aktuality."
- Plán akcí**: A card for the action plan.

Pro komunikaci s učitelem je určen komunikační portál Komens, který můžete využít pro obecnou komunikaci i pro omlouvání nepřítomnosti syna (dcery) ve výuce




Pro omluvení absence, klikněte na Komens a pak na omluvení absence





Pokud budete omlouvat delší období, tak necháte zaškrtnuté „Omluvit celý den“ a nastavíte počáteční a koncové datum omluvenky a do textu zprávy napíšete důvod absence.

Odeslání zprávy











Typ Omluvit celý den

Od  **Do** 

Komu

upozornit příjemce mailem s potvrzením

  **B** **I** **U** **A**       Přílohy

Nemod

Pokud budete omlouvat jenom část dne, odkliknete „Omluvit celý den“ a nastavíte počáteční a koncovou hodinu absence a napíšete do zprávy důvod absence


Odeslání zprávy

Typ Omluvit celý den


Od do

Komu

upozornit příjemce mailem s potvrzením

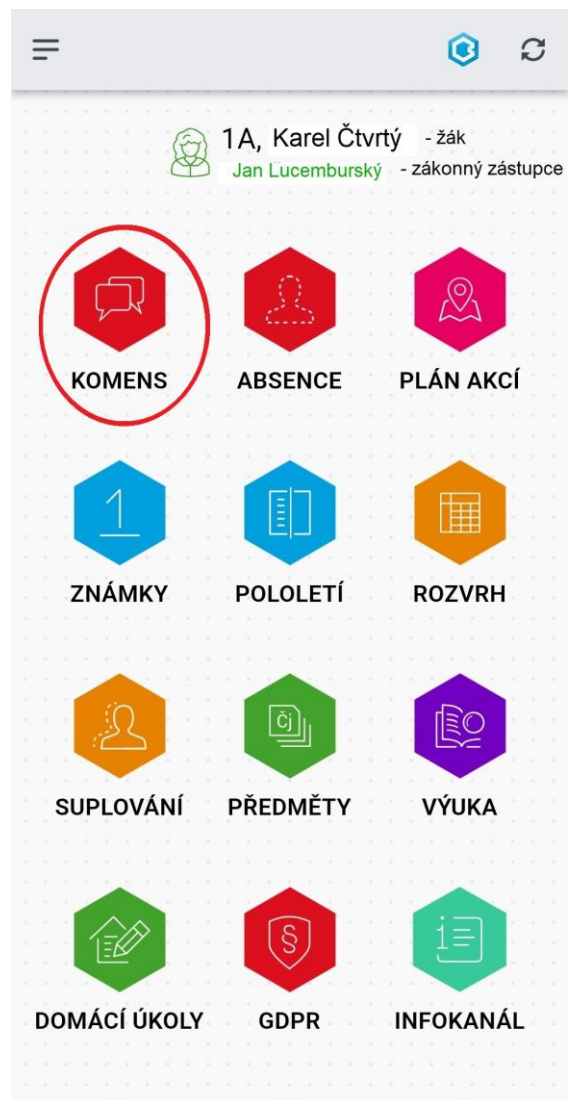
 Přílohy

Návštěva lékaře

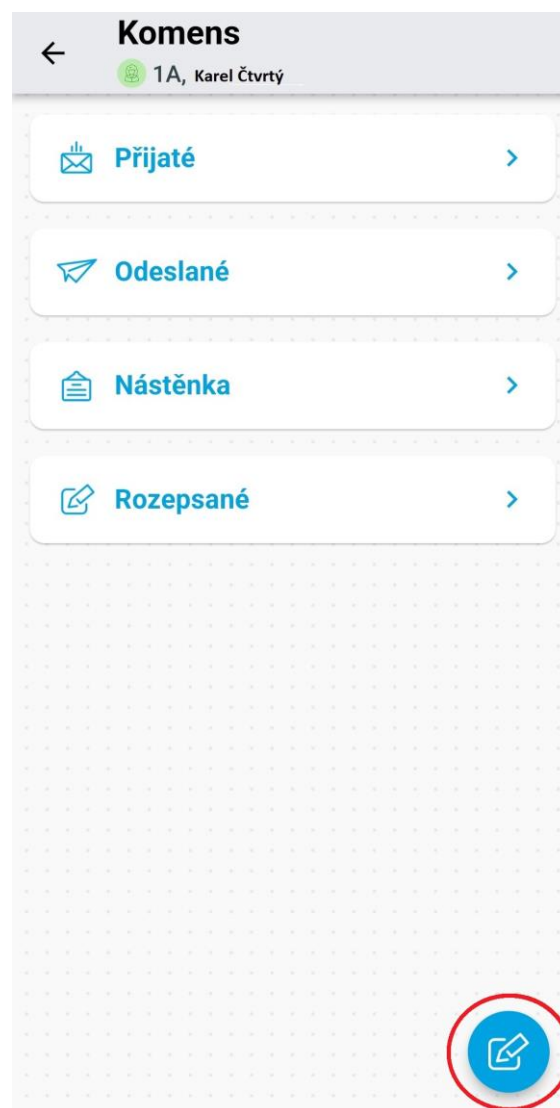
 Připojené soubory

Omlouvání absence – mobil

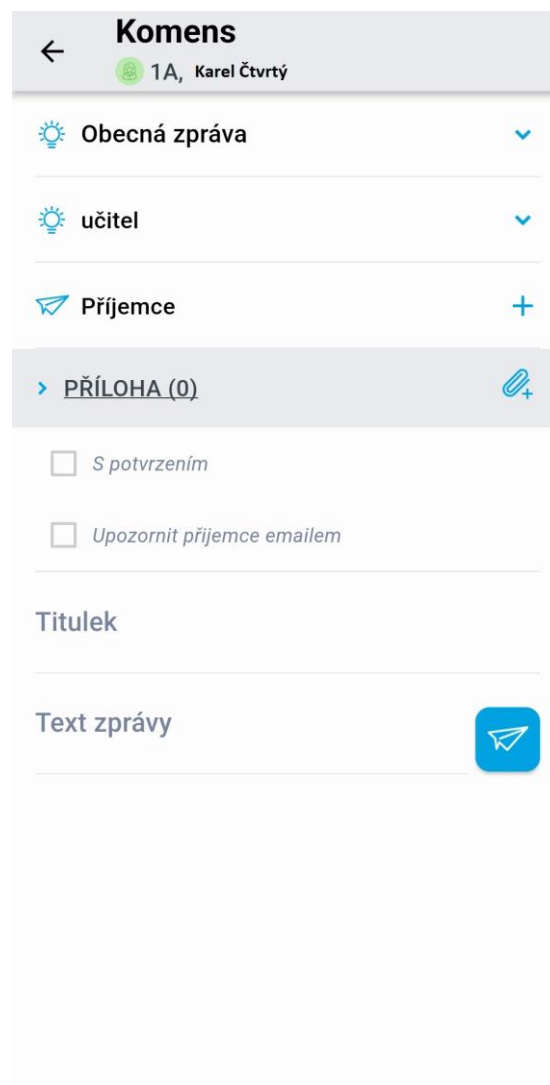
Po přihlášení do Bakalářů otevřete záložku Komens



Ťukněte na ikonku nová zpráva



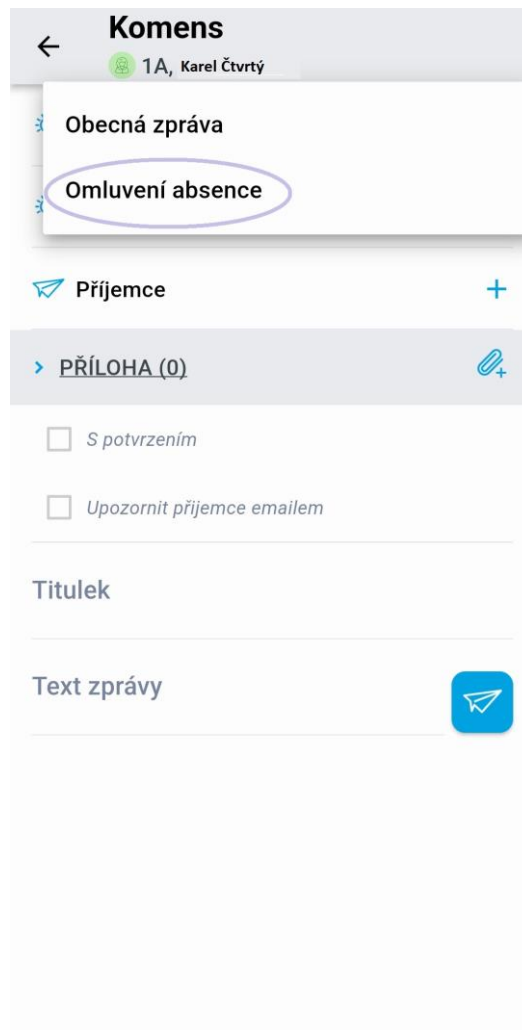
Rozklikněte záložku „Obecná zpráva“



The screenshot shows the 'Komens' app interface. At the top, there is a header with a back arrow, the title 'Komens', and a user profile '1A, Karel Čtvrtý'. Below the header, there are three tabs: 'Obecná zpráva' (selected), 'učitel', and 'Příjemce'. The 'Obecná zpráva' tab is highlighted with a blue bar. Below the tabs, there is a section for attachments labeled 'PŘÍLOHA (0)'. Underneath, there are two checkboxes: 'S potvrzením' and 'Upozornit příjemce emailem'. Below these, there are fields for 'Titulek' and 'Text zprávy' with a paper plane icon on the right.

Zde rozkliknout

Vyberte omluvení absence



← Komens
1A, Karel Čtvrtý

Obecná zpráva
Omluvení absence

Příjemce +

> PŘÍLOHA (0) +

S potvrzením
 Upozornit příjemce emailem

Titulek

Text zprávy +

Pokud budete omlouvat delší období, tak necháte zaškrtnuté „Omluvit celý den“ a nastavíte počáteční a koncové datum omluvenky a do textu zprávy napíšete důvod absence.

Komens
1A, Karel Čtvrtý

Omluvení absence

26. 9. 2024 26. 9. 2024

Omluvit celý den

učitel

Holček Lubomír Ing. ×

PŘÍLOHA (0)

Upozornit příjemce emailem

Text zprávy

Komens
1A, Karel Čtvrtý

Omluvení absence

26. 9. 2024 26. 9. 2024

Omluvit celý den

učitel

Holček Lubomír Ing. ×

PŘÍLOHA (0)

Upozornit příjemce emailem

Text zprávy

Pokud budete omlouvat jenom část dne, odkliknete „Omluvit celý den“ a nastavíte počáteční a koncovou hodinu absence a napíšete do zprávy důvod absence

Komens
1A, Karel Čtvrtý

Omluvení absence

26. 9. 2024 26. 9. 2024

Omluvit celý den

1. hod (7:40-8:25) 4. hod (10:20-11:05)

učitel

Holček Lubomír Ing. ×

> PŘÍLOHA (0)

Upozornit příjemce emailem

Text zprávy
Návštěva lékaře

Komens
1A, Karel Čtvrtý

Omluvení absence

26. 9. 2024 26. 9. 2024

Omluvit celý den

1. hod (7:40-8:25) 4. hod (10:20-11:05)

učitel

Holček Lubomír Ing. ×

> PŘÍLOHA (0)

Upozornit příjemce emailem

Text zprávy
Návštěva lékaře